



Sistema Socio Sanitario  Regione Lombardia ASST Valtellina e Alto Lario	DIPARTIMENTO / STRUTTURA SERVIZIO DI MEDICINA DI LABORATORIO	01 - Mod LA 161	
	DOCUMENTO MODALITA' DI RACCOLTA DELLE FECI PER LA RICERCA DEL SANGUE OCCULTO	INDICE DI REVISIONE	4



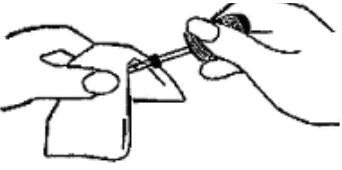

Viene fornita dal Laboratorio una provetta apposita per la raccolta del campione di feci per la ricerca del sangue occulto:

NOTE:

- APRIRE SOLO DAL LATO DEL TAPPO COLORATO (VERDE O VIOLA) (B)
- NON UTILIZZARE il tubo in caso di rottura o perdita del liquido contenuto. Nel caso richiedere un nuovo tubo in sostituzione
- Effettuare la raccolta su feci emesse spontaneamente e non contaminate (urine, altri fluidi biologici o sanguinamento dovuto ad emorroidi o mestruazioni)
- SI CONSIGLIA DI RIPETERE L'ESAME PER TRE VOLTE SU TRE EVACUAZIONI DIVERSE



PROCEDIMENTO:

1. Tenendo il tubo in verticale, svitare il tappo COLORATO		2. Inserire l'asta di raccolta per 3 volte in tre punti diversi delle feci		3. Rimuovere l'eventuale eccesso con un tovagliolo di carta	
4. Tenendo il tubo in verticale, inserire l'asta di raccolta e chiudere avvitando a fondo il tappo COLORATO N.B. NON INSERIRE FECI NEL TUBO		CONSERVAZIONE E CONSEGNA <ul style="list-style-type: none"> - Mettere il tubo in un sacchetto di plastica per la consegna in laboratorio. - Conservare in frigorifero - Consegnare il sacchetto, contenente il tubo entro 3 giorni dalla raccolta. 			