

## PROVA SCRITTA n. 2

### 1. Cosa sono i linfonodi?

- (a) Stazioni poste lungo il decorso del sistema linfatico
- (b) Organi linfoidi situati solo a livello ascellare
- (c) Organi linfoidi situati solo a livello inguinale

### 2. Il linfedema dopo intervento di mastectomia associato a linfadenectomia può comparire:

- (a) Dopo 10 anni
- (b) Dopo 1 anno
- (c) Tutte le precedenti

### 3. I fattori di rischio per l'incontinenza urinaria sono:

- (a) Obesità e menopausa
- (b) Gravidanza e parto
- (c) Tutte le precedenti

### 4. Da dove origina l'impulso di contrazione del cuore?

- (a) Dal nodo seno – atriale
- (b) Dal nodo atrio –ventricolare
- (c) Dal setto interventricolare

### 5. Nel cuore sono presenti:

- (a) 2 atri e 2 ventricoli
- (b) 1 atrio e 3 ventricoli
- (c) 1 atrio e 1 ventricolo

### 6. L'elettrocardiogramma (ECG):

- (a) Riproduce graficamente l'attività elettrica del cuore
- (b) Rileva aritmie, IMA
- (c) Tutte le precedenti

### 7. L'inspirazione è:

- (a) Processo attivo: i muscoli respiratori si contraggono e aumenta il volume della gabbia toracica
- (b) Dura circa il 40% del ciclo respiratorio
- (c) Entrambe le risposte sono corrette

### 8. Il trattamento con PEP bottiglia ha come obiettivo:

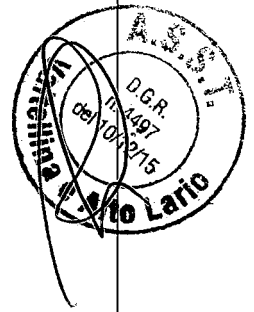
- (a) Miglior ventilazione polmonare
- (b) Mobilizzazione delle secrezioni in eccesso
- (c) Entrambe le risposte sono corrette

Sistema Socio Sanitario



Regione  
Lombardia

ASST Valtellina e Alto Lario



**9. La Capacità Vitale è data dalla somma di:**

- (a) Volume corrente e volume di riserva inspiratorio
- (b) Volume di riserva inspiratorio, volume di riserva espiratorio, volume corrente e volume residuo
- (c) Volume corrente, volume di riserva inspiratorio e volume di riserva espiratorio

**10. Che cos'è il Segno di Hoover?**

- (a) Un movimento paradossale delle ultime coste in fase inspiratoria
- (b) Un segno di tirage costale
- (c) Un asincronismo toraco-addominale

**11. Quali dei seguenti muscoli hanno azione inspiratoria?**

- (a) Gli intercostali esterni
- (b) Gli elevatori delle coste
- (c) Entrambe le risposte sono corrette

**12. WT Test del cammino:**

- (a) Permette di valutare la capacità di esercizio e la tolleranza allo sforzo
- (b) Non è un esame invasivo
- (c) Entrambe le precedenti

**13. La BPCO è caratterizzata da:**

- (a) Ostruzione cronica al flusso delle vie aeree
- (b) Restrizione cronica al flusso delle vie aeree
- (c) Entrambe le risposte sono corrette

**14. Il legamento deltoideo si trova:**

- (a) Nell'articolazione tibio-astragalo-calcaneare
- (b) Nell'articolazione radio-ulnare
- (c) Nell'articolazione tibio-tarsica

**15. La lesione del nervo femorale è una possibile complicanza secondaria a:**

- (a) Intervento di endoprotesi d'anca
- (b) Intervento di ernia a livello di L4-L5
- (c) Frattura di femore

**16. Nello sportivo la frattura da stress è imputabile a:**

- (a) Ripetuti microtraumatismi
- (b) Eccessive sollecitazioni nervose
- (c) Lassità legamentosa

**17. Si parla di ritardo di consolidazione, quando in una frattura la formazione del callo osseo non avviene entro:**

- (a) 1 mese
- (b) 3 mesi
- (c) 5 -6 mesi

Sistema Socio Sanitario



Regione  
Lombardia

ASST Valtellina e Alto Lario



**18. Il fascio antero-mediale del legamento crociato anteriore si tende in:**

- (a) Extrarotazione del ginocchio
- (b) Estensione del ginocchio
- (c) Flessione del ginocchio

**19. Il muscolo trapezio è innervato:**

- (a) Dalle radici C2- C3
- (b) Dall'accessorio del vago
- (c) Entrambe le risposte sono corrette

**20. Quale dei seguenti muscoli svolge azione di abduzione ed extrarotazione della scapola?**

- (a) Gran dorsale
- (b) Gran dentato
- (c) Deltoide posteriore

**21. Da quale nervo è innervato il muscolo quadricipite?**

- (a) Nervo femorale
- (b) Nervo otturatorio
- (c) Nervo sciatico

**22. Come si manifesta una lesione del nervo SPE dopo chirurgia protesica dell'anca?**

- (a) Deficit dell'estensione attiva del ginocchio
- (b) Deficit della flessione dorsale del piede
- (c) Piede talo

**23. In una lesione completa del plesso brachiale:**

- (a) Il braccio è completamente paralizzato
- (b) Sono interessati tutto il territorio del nervo ulnare e parte del mediano
- (c) Vi è paresi dell'estensione dell'avambraccio ed un lieve deficit sensitivo

**24. Il primo disco intervertebrale a livello cervicale si trova:**

- (a) Tra atlante ed epistrofeo
- (b) Tra C2 e C3
- (c) Tra C5 e C6

**25. Gli Esercizi di Codman sono utilizzati per la rieducazione di:**

- (a) Spalla
- (b) Anca
- (c) Rachide cervicale

**26. Il principale muscolo deputato alla dorsiflessione del piede è:**


- (a) Il tibiale anteriore
- (b) L'estensore proprio dell'alluce
- (c) Il peroneo lungo

Sistema Socio Sanitario



Regione  
Lombardia

ASST Valtellina e Alto Lario



**27. La distrazione muscolare avviene:**

- (a) Quasi sempre a livello della giunzione muscolo-tendinea
- (b) Quasi sempre a livello del ventre muscolare
- (c) Entrambe le risposte sono corrette

**28. In una rigidità post – traumatica di ginocchio la mobilizzazione passiva non deve mai superare:**

- (a) I 100 gradi di movimento
- (b) La soglia del dolore
- (c) I 90 gradi di movimento

**29. Dopo distorsione dell'articolazione tibio -t arsa il recupero della propriocettività è favorito dall'uso di:**

- (a) Step
- (b) Elettrostimolazione
- (c) Tavolette di Freeman

**30. Da quali radici nervose origina il plesso brachiale?**

- (a) C5-T1
- (b) T1-T12
- (c) C2-C7

**31. Il midollo spinale:**

- (a) Termina a D12
- (b) È parte del SNC
- (c) Ha diametro uniforme in tutta la sua lunghezza

**32. La siringomielia è una patologia a carico:**

- (a) Del midollo spinale
- (b) Del midollo osseo
- (c) Del sistema extrapiramidale

**33. Quale dei seguenti gruppi muscolari è attivo per la maggior parte del tempo durante il cammino?**

- (a) Quadricipite femorale
- (b) Glutei
- (c) Flessori dorsali del piede

**34. La sinergia estensoria dell'arto inferiore nel recupero dopo ictus è caratterizzata da:**


- (a) Estensione dell'anca, estensione del ginocchio, flessione plantare della caviglia
- (b) Estensione dell'anca, flessione del ginocchio, flessione dorsale della caviglia
- (c) Flessione dell'anca, estensione del ginocchio, flessione plantare della caviglia

Sistema Socio Sanitario



Regione  
Lombardia

ASST Valtellina e Alto Lario



**35. La Spina Bifida è:**

- (a) Una patologia esclusivamente ortopedica
- (b) Spesso accompagnata da fuoriuscita di midollo spinale e meningi dal canale midollare
- (c) Una patologia demielinizzante

**36. Cosa si intende per disfagia:**

- (a) Difficoltà di deglutizione di solidi e liquidi
- (b) Disturbo della parola
- (c) Disturbo del sonno

**37. I movimenti che avvengono sul piano frontale (con asse di rotazione sagittale) sono:**

- (a) Abduzione e adduzione
- (b) Rotazione interna ed esterna
- (c) Flessione ed estensione

**38. Il BIOFEED-BACK EMG:**

- (a) È uno strumento terapeutico che richiede la piena collaborazione del paziente
- (b) Non è utilizzato per il controllo della spasticità
- (c) Viene utilizzato solo in campo neurologico

**39. In una contrazione isometrica il muscolo:**

- (a) Non modifica la sua lunghezza
- (b) Aumenta la sua lunghezza
- (c) Diminuisce la sua lunghezza

**40. Quale traiettoria viene descritta dal baricentro durante il ciclo del cammino?**

- (a) Rettilinea
- (b) Sinusoidale
- (c) Ellittica

**41. Nello stato vegetativo persistente:**


- (a) La coscienza è conservata ma non la vigilanza
- (b) La vigilanza è conservata ma non la coscienza
- (c) Vigilanza e coscienza non sono conservate

**42. La Sindrome della Cauda Equina è determinata da compressioni del canale vertebrale al di sotto di:**

- (a) L2
- (b) L4
- (c) S1

**43. La principale causa della paralisi del plesso brachiale nel bambino è:**

- (a) Trauma da parto
- (b) Assunzione di farmaci neurotossici
- (c) Predisposizione genetica




Sistema Socio Sanitario



Regione  
Lombardia

ASST Valtellina e Alto Lario



**44. Che cosa comprende la Formazione Continua?**

- (a) Esclusivamente la formazione permanente
- (b) L'aggiornamento professionale e la formazione permanente
- (c) Nessuna delle risposte è corretta

**45. Secondo la Legge n. 42 / 1999 Disposizioni in materia di professioni sanitarie il campo proprio di attività e di responsabilità del Fisioterapista è definito dal combinato disposto dai seguenti regolamenti:**

- (a) Profilo professionale, codice deontologico, ordinamenti didattici di base e post base
- (b) Profilo professionale, codice deontologico, contratto nazionale di lavoro
- (c) Profilo professionale, contratto nazionale di lavoro, ordinamenti didattici di base e post base